

























## Pflegehinweise für Textilien (Symbolbedeutung Pflegebehandlung)

<b>WASCHEN</b> (Waschbottich)  												
	Normalwaschgang	Schonwaschgang	Normalwaschgang	Schonwaschgang	Normalwaschgang	Schonwaschgang	Spezialschonwaschgang	Normalwaschgang	Schonwaschgang	Spezialschonwaschgang	Handwäsche	nicht waschen
<p>Die <i>Zahlen</i> im Waschbottich entsprechen den <i>maximalen Waschttemperaturen</i>, die nicht überschritten werden dürfen. - Der <i>Balken</i> unterhalb des Waschbottichs verlangt nach einer (mechanisch) <i>milderen Behandlung</i> (z.B. Schongang). - Er kennzeichnet Waschzyklen, die sich z.B. speziell für pflegeleichte und mechanisch empfindliche Artikel eignen. Der <i>doppelte Balken</i> kennzeichnet Waschzyklen mit weiter minimierter Mechanik, z.B. für Wolle.</p>												
<b>BLEICHEN</b> (Dreieck)  												
	Chlor- und Sauerstoffbleiche zulässig				nur Sauerstoffbleiche zulässig / keine Chlorbleiche				nicht bleichen			
<b>BÜGELN</b> (Bügeleisen)  												
	heiss bügeln (200 °C)		mässig heiss bügeln (150 °C)			nicht heiss bügeln (110 °C) Vorsicht beim Bügeln mit Dampf			nicht bügeln			
<p>Die <i>Punkte</i> kennzeichnen die Temperaturbereiche der Reglerbügeleisen.</p>												
<b>PROF. TEXTILREINIGUNG</b> (Reinigungstrommel)  												
	prof. Textilreinigung Normalverfahren	prof. Textilreinigung Schonverfahren		prof. Textilreinigung Normalverfahren		prof. Textilreinigung Schonverfahren		nicht prof. reinigen				
	<p>Die <i>Buchstaben</i> sind für den professionellen Textilpfleger bestimmt. Sie geben einen Hinweis auf die in Frage kommenden <i>Lösemittel</i>.            Der <i>Balken</i> unterhalb des Kreises verlangt bei der Reinigung nach einer <i>Beschränkung</i> der mechanischen Beanspruchung, der Feuchtigkeitszugabe und/oder der Temperatur.</p>											
												
	Nassreinigung Normalverfahren		Nassreinigung Schonverfahren			Nassreinigung Spezial-Schonverfahren			nicht nass reinigen			
<p>Dieses Symbol bezeichnet Artikel, die im <i>Nassreinigungsverfahren</i> behandelt werden können. Es wird in der zweiten Zeile <i>unter dem Symbol für die Chemischreinigung</i> angebracht.            Die <i>Balken</i> unterhalb des Kreises verlangen bei der Nassreinigung nach einer <i>Beschränkung</i> der mechanischen Beanspruchung (siehe Waschen). Der <i>doppelte Balken</i> kennzeichnet ein noch <i>milderes Verfahren</i>.</p>												
<b>TUMBLER-TROCKNUNG</b> (Trockentrommel)  												
	Trocknen im Tumbler möglich normale Temperatur, normaler Trockenzyklus				Trocknen im Tumbler möglich niedrige Temperatur, normaler Trockenzyklus				nicht im Tumbler trocknen			
<p>Die <i>Punkte</i> kennzeichnen die Trocknungsstufe im Tumbler (Wäschetrockner)</p>												

### ACHTUNG:

Bedruckte Textilien sind vor dem Waschen zu kehren, mit milden Waschmitteln und mit maximal 40°C zu waschen. Nur kurz schleudern! Nicht chemisch behandeln! Nicht tumblern! Niemals direkt über den Aufdruck bügeln, sondern unbedingt nur über das nach innen umgekehrte Textilteil bügeln!